

Quantità espresse in Kg

Servizio Raccolta Rifiuti Comune di Puegnago d/G - anno 2007

	RSU	RPS	RSI smaltimento	RSI recupero*	Carta		Vetro e lattine	Plastica	Vegetale	Ferro	Rif. Cucine Mense	Legno	TV		Apparecchi el. Fuori uso	Frigo	Pneum.	Neon	Olio Veg.	Olio Min.	Toner	Medicin.	Pile / Batterie		Abiti	TOTALE
	200.301	200.303	200.307	200.307	200.101	150.101	150.106	150.102	200.201	200.140	200.108	200.138	160.213	200.135	200.136	200.123	160.103	200.121	200.125	130.208	080.318	200.132	160.601	200.133	200.110	
Gennaio	77.870	0	8.580	0	10.290	0	11.380	2.340	35.230	4.000	0	4.720	0	0	0	0	0	0	500	0	0	0	0	0	0	154.910
Febbraio	81.860	11.590	4.080	0	8.180	0	7.700	2.590	49.700	2.060	0	4.760	0	980	0	500	1.500	0	500	300	0	110	0	790	0	177.200
Marzo	89.520	0	7.760	0	10.230	0	6.220	2.350	51.670	0	0	0	20	0	0	0	0	0	0	0	0	0	0	0	0	167.770
Aprile	129.930	8.620	13.770	0	9.260	1.380	5.720	1.900	41.120	440	0	0	0	0	0	0	0	0	0	0	0	30	0	60	0	212.230
Maggio	99.500	15.740	5.700	0	8.360	0	16.300	6.790	39.370	4.570	0	13.940	0	400	0	0	0	0	0	0	0	0	0	0	0	210.670
Giugno	102.860	0	4.420	0	11.920	780	4.400	7.480	39.780	2.080	0	2.780	0	300	0	1.470	0	0	0	0	0	0	0	0	0	178.270
Luglio	126.310	0	7.200	0	14.200	2.720	13.920	5.280	23.800	1.750	0	7.540	0	440	150	430	0	0	0	0	0	11	0	33	0	203.784
Agosto	113.200	14.160	4.125	475	5.780	6.160	15.540	7.420	29.710	2.190	0	11.540	0	400	50	310	260	0	140	0	0	0	0	0	0	211.460
Settembre	103.320	0	2.235	745	13.930	0	7.120	3.450	28.040	2.610	0	3.760	0	240	160	438	0	0	375	0	0	0	0	0	0	166.423
Ottobre	96.680	0	3.135	1.045	10.490	1.390	11.920	5.130	35.300	2.330	0	3.600	0	200	210	810	270	0	0	0	0	0	0	0	0	172.510
Novembre	97.440	0	2.940	0	5.840	1.080	8.460	1.320	33.970	2.490	0	2.960	0	500	200	450	0	60	0	0	0	37	0	0	0	157.747
Dicembre	63.760	16.300	15.825	5.275	28.900	2.160	10.270	2.560	24.120	810	0	1.370	0	140	0	60	334	0	0	0	0	0	0	0	0	171.884
TOTALE	1.182.250	66.410	79.770	7.540	153.050	118.950	48.610	431.810	25.330	0	56.970	3.620	770	4.468	2.364	60	1.515	300	0	188	883	0	0	0	2.184.858	

Q.tà Kg (31/12/2006) 1.098.010 48.440 133.000 0 143.280 104.390 32.650 443.470 31.940 0 43.860 3.735 0 5.465 3.780 50 800 0 0 20 1.560 0 2.094.450 % (31/12/2006)

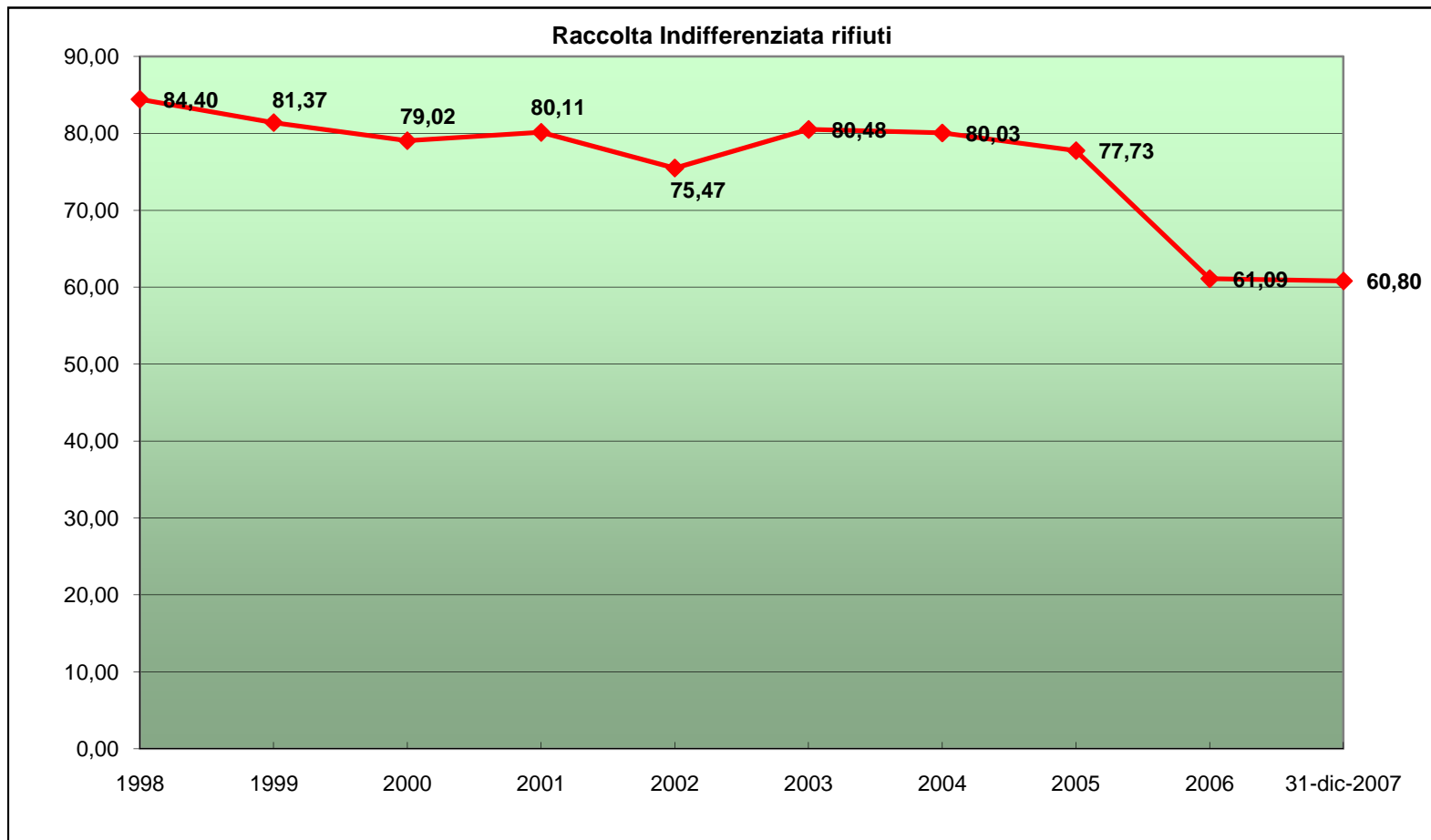
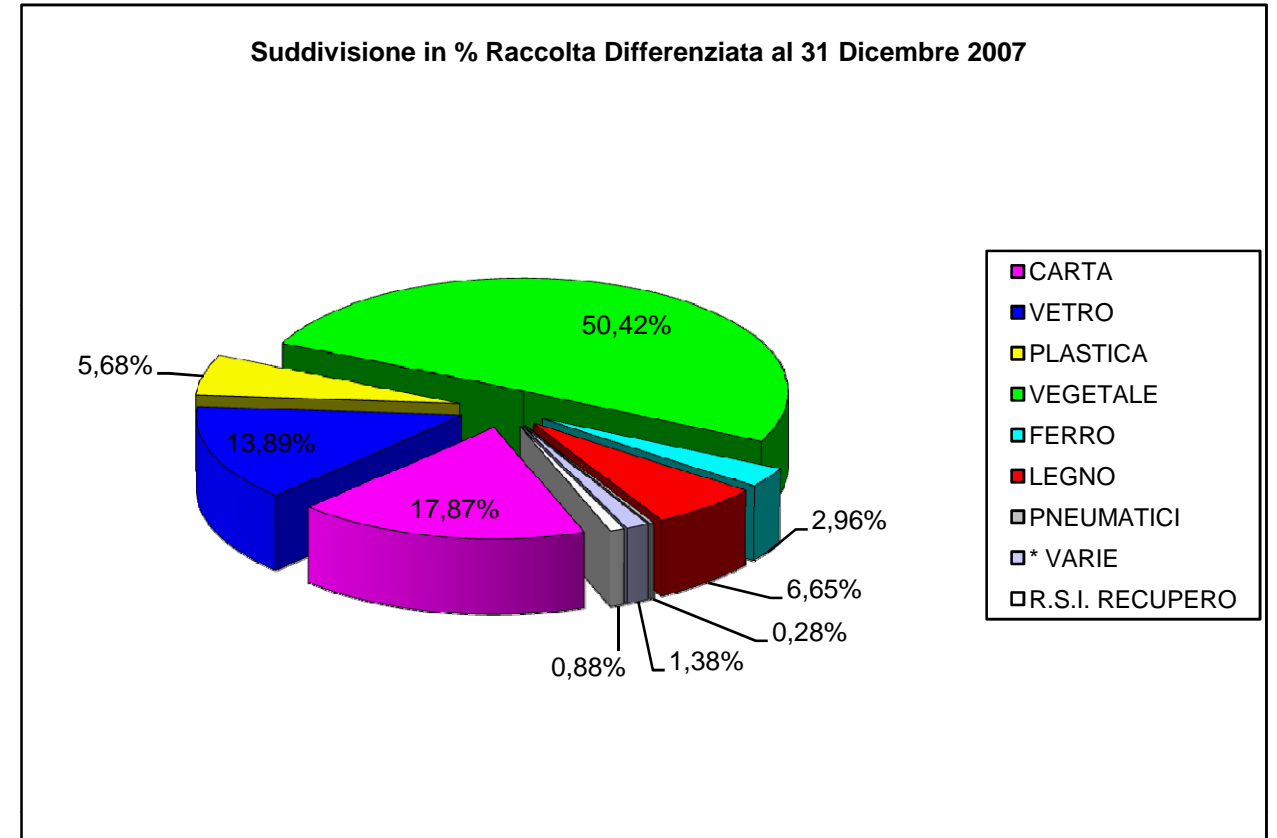
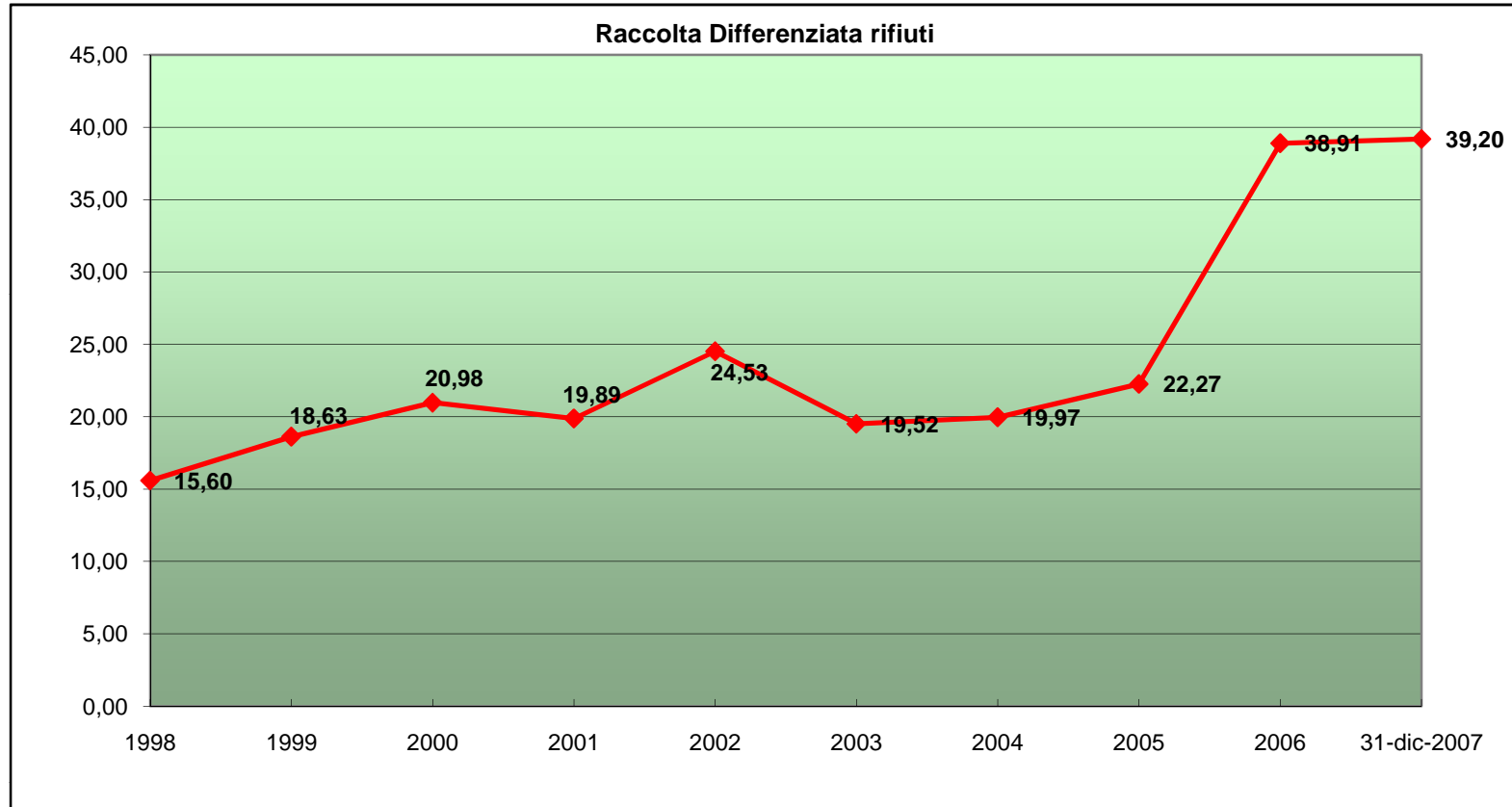
Variazione % q.tà 7,67% 37,10% -40,02% 6,82% 13,95% 48,88% -2,63% -20,70% 29,89% -3,08% -18,24% -37,46% 20,00% 89,38% 840,00% -43,40% 4,32%

* così come previsto dall'Osservatorio Provinciale Rifiuti

% Racc. indifferenziata	% Racc. differenziata
55,81	44,19
55,04	44,96
57,98	42,02
71,77	28,23
57,41	42,59
60,18	39,82
65,52	34,48
62,18	37,82
63,43	36,57
57,86	42,14
63,63	36,37
55,78	44,22
60,80	39,20
61,09	38,91
-0,47%	0,73%

Cimiter.	Inerti
180103/200138	170.904
0	0
0	15.160
0	0
0	0
0	0
0	0
0	8.960
0	0
0	0
0	0
0	0
0	24.120
0	0

Comune di Puegnago d/G - anno 2007



* TV/ APP. ELETTR./ FRIGO/ NEON/ OLIO VEG./ OLIO MIN./ MEDICINALI/ PILE-BATTERIE

