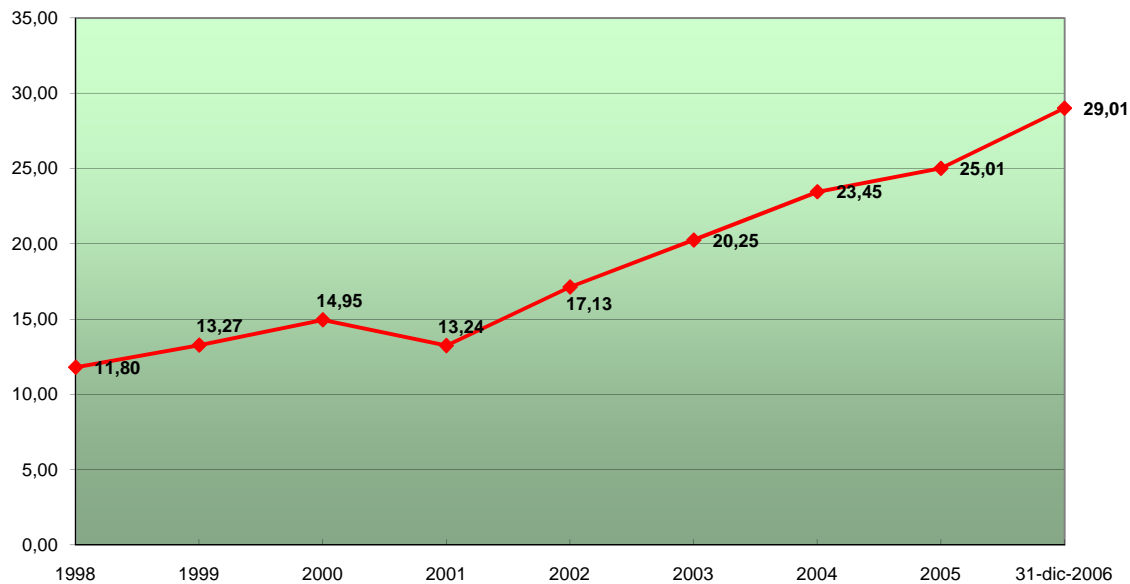
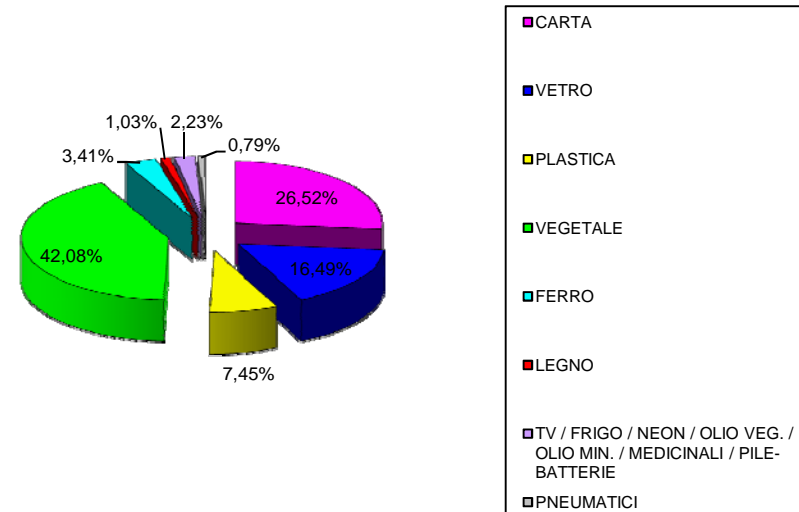


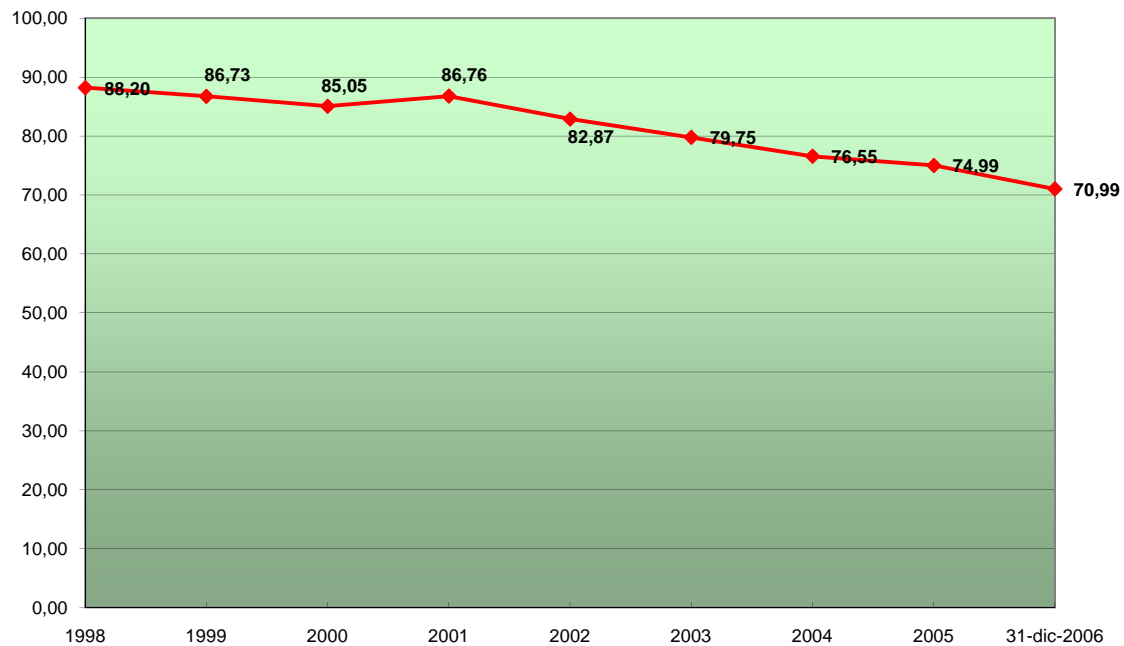
Raccolta Differenziata rifiuti



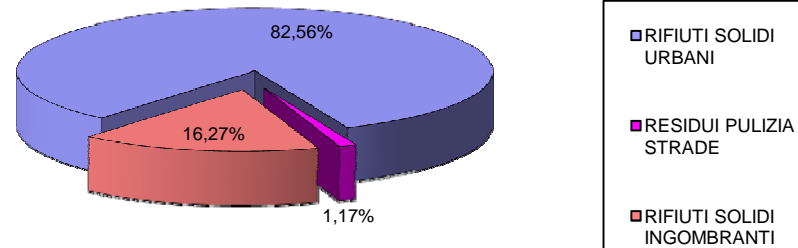
Suddivisione in % Raccolta Differenziata al 31 Dicembre 2006



Raccolta Indifferenziata rifiuti



Suddivisione in % Raccolta Indifferenziata al 31 Dicembre 2006



Quantità espresse in Kg

Servizio Raccolta Rifiuti Comune di Calvagese d/R

	RSU	RPS	RSI	Carta		Vetro	Plastica	Vegetale	Ferro	Rif. Cucine Mense	Legno	TV		Frigo	Pneum.	Neon	Olio Veg.	Olio Min.	Toner	Medicin.	Pile / Batterie		Apparec. obsolete	Abiti	TOTALE
	200.301	200.303	200.307	200.101	150.101	150.107	150.102	200.201	200.140	200.108	200.138	160.213	200.135	200.123	160.103	200.121	200.125	130.208	080.318	200.132	160.601	200.133	160.214	200.110	
Gennaio	73.000	8.320	9.760	2.600	2.200	8.940	1.750	17.500	0	0	0	0	0	0	0	0	0	0	0	0	0	0	0	0	124.070
Febbraio	61.380	0	13.840	7.430	1.500	2.400	1.820	12.700	3.080	0	0	0	0	0	0	0	0	0	0	0	0	0	0	0	104.150
Marzo	98.920	5.780	16.580	7.100	4.130	4.860	3.640	17.100	0	0	0	1.610	810	0	0	0	0	0	0	10	30	0	0	0	160.570
Aprile	83.160	0	9.560	9.240	4.020	4.120	2.140	34.250	0	0	0	0	0	0	0	0	0	0	0	0	0	600	0	0	147.090
Maggio	94.240	0	19.600	13.230	2.760	11.590	4.620	8.850	1.620	0	0	900	820	0	0	0	0	0	0	0	0	0	0	0	158.230
Giugno	92.360	0	23.140	9.650	1.920	7.020	4.580	18.640	2.400	0	0	0	0	0	0	0	0	0	0	0	0	0	0	0	159.710
Luglio	81.040	0	15.360	12.970	0	9.100	4.480	21.420	0	0	0	0	0	0	0	0	800	0	0	0	0	570	0	0	145.740
Agosto	93.180	0	21.560	14.100	0	5.730	3.650	8.250	2.160	0	0	0	0	0	0	0	500	0	20	0	660	0	0	0	149.810
Settembre	87.300	0	17.340	9.400	0	5.360	2.640	9.160	0	0	0	790	700	0	215	0	0	0	0	0	0	0	0	0	132.905
Ottobre	77.700	0	15.400	12.850	0	2.540	3.020	4.620	2.560	0	0	0	0	0	0	0	0	0	0	0	0	0	0	0	118.690
Novembre	81.960	0	18.040	4.740	0	13.900	1.740	29.410	2.280	0	2.780	400	650	3.900	0	0	0	0	0	0	0	0	0	0	159.800
Dicembre	68.050	0	15.280	11.610	0	6.160	2.870	26.700	2.820	0	2.300	0	0	0	0	0	0	0	0	0	990	0	0	0	136.780
TOTALE	992.290	14.100	195.460	131.450	81.720	36.950	208.600	16.920	0	5.080	3.700	2.980	3.900	215	800	500	0	30	2.850	0	0	0	0	0	1.697.545
Q.tà Kg (31/12/05)	920.580	0	176.840	108.550	74.330	34.480	123.390	13.980	0	0	2.960	4.610	0	230	720	0	0	50	2.760	0	0	0	0	0	1.463.480
Variazione % q.tà	7,79%	100,00%	10,53%	21,09%	9,94%	7,16%	69,06%	21,03%	-	100,00%	25,00%	-35,36%	-	-6,52%	11,11%	100,00%	-	-40,00%	3,15%	-	-	-	-	-	15,99%

% Racc. indifferenziata	% Racc. differenziata
73,41	26,59
72,22	27,78
75,53	24,47
63,04	36,96
71,95	28,05
72,32	27,68
66,15	33,85
76,59	23,41
78,73	21,27
78,44	21,56
62,58	37,42
60,92	39,08
70,99	29,01
74,99	25,01

Cimiter.
180103/200138
0
0
1.240
0
0
0
0
0
0
0
0
0
0
0
1.240
1.380

% (31/12/05)

Variazione % q.tà

-5,33% 15,98%

-10,14%