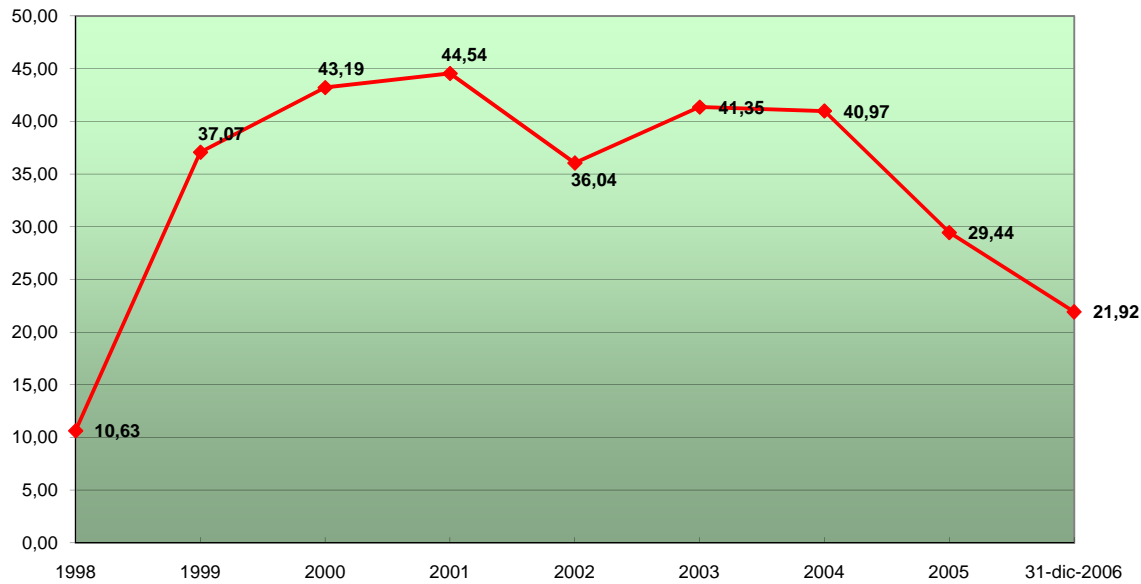
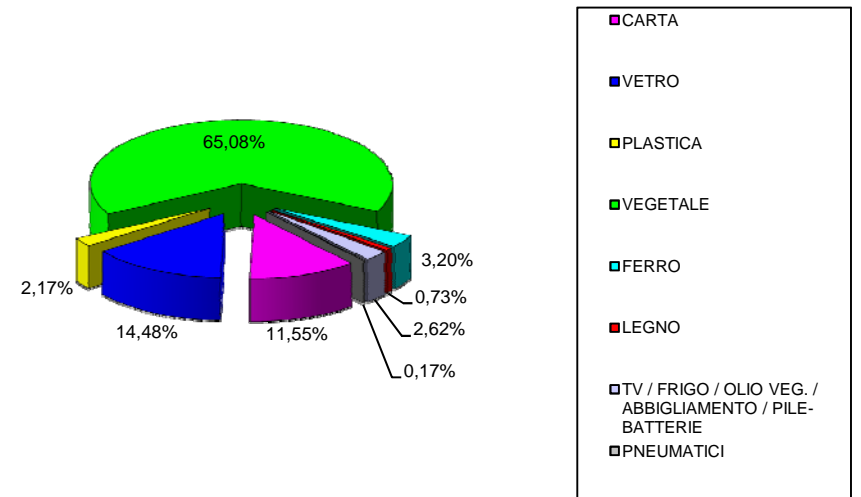


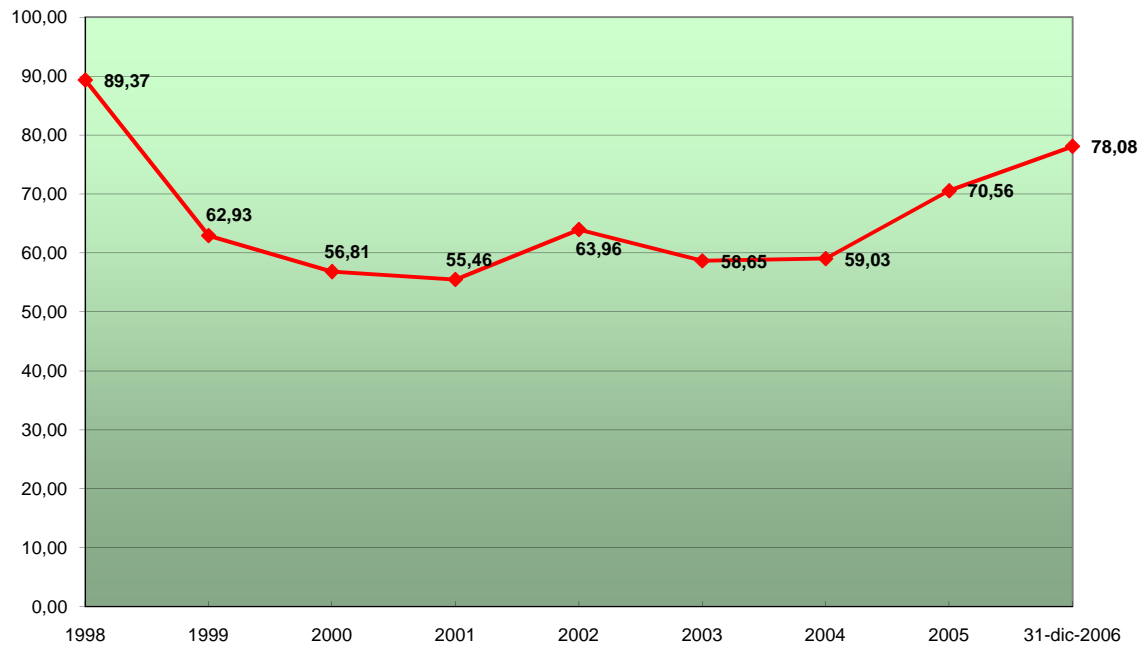
Raccolta Differenziata rifiuti



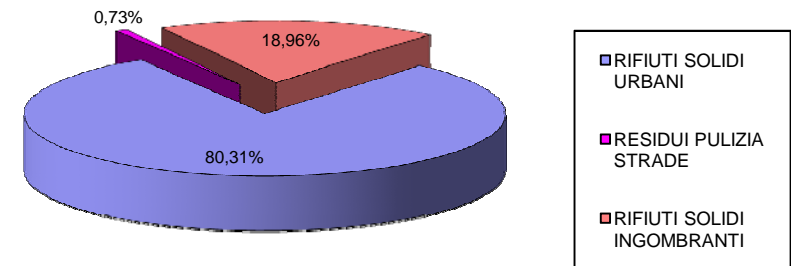
Suddivisione in % Raccolta Differenziata al 31 Dicembre 2006



Raccolta Indifferenziata rifiuti



Suddivisione in % Raccolta Indifferenziata al 31 Dicembre 2006



Quantità espresse in Kg

Servizio Raccolta Rifiuti Comune di Padenghe s/G

	RSU	RPS	RSI	Carta		Vetro	Plastica	Vegetale	Ferro	Rif. Cucine Mense	Legno	TV		Frigo	Pneum.	Neon	Olio Veg.	Olio Min.	Toner	Medicin.	Pile / Batterie		Apparec. obsolete	Abiti	TOTALE	
	200.301	200.303	200.307	200.101	150.101	150.107	150.102	200.201	200.140	200.108	200.138	160.213	200.135	200.123	160.103	200.121	200.125	130.208	080.318	200.132	160.601	200.133	160.214	200.110		
Gennaio	119.550	7.000	13.800	4.650	4.840	8.170	1.930	49.930	2.520	0	5.140	0	0	0	0	0	0	0	0	0	0	0	0	0	0	217.530
Febbraio	90.090	11.820	48.840	5.920	1.660	4.680	500	11.440	3.400	0	0	0	0	0	1.180	0	0	0	0	0	0	0	0	0	0	179.530
Marzo	131.880	0	48.660	7.040	0	4.040	1.320	98.680	3.540	0	0	900	520	0	0	0	0	0	0	0	0	1.220	0	0	0	297.800
Aprile	167.870	0	37.200	8.540	0	7.440	1.700	45.700	1.960	0	0	0	0	0	0	0	0	0	0	0	0	0	0	0	0	270.410
Maggio	176.220	0	56.780	8.070	0	11.940	1.650	43.280	2.180	0	0	920	2.340	0	0	0	0	0	0	0	0	0	0	0	0	303.380
Giugno	227.980	0	41.800	7.090	0	13.720	870	47.000	1.220	0	0	450	1.100	0	0	0	800	0	0	0	0	0	0	0	0	342.030
Luglio	285.350	0	52.840	6.700	0	11.860	1.650	26.110	2.400	0	0	400	840	0	0	0	0	0	0	0	0	0	0	0	0	388.150
Agosto	318.890	0	47.540	9.700	0	13.700	2.100	31.220	980	0	0	800	880	0	0	0	0	0	0	0	0	820	0	0	0	426.630
Settembre	176.610	0	34.060	5.220	0	8.500	1.000	24.380	1.840	0	0	370	770	0	0	0	0	0	0	0	0	0	0	0	0	252.750
Ottobre	145.420	0	39.360	2.460	0	5.140	720	38.820	1.260	0	0	0	0	0	0	0	0	0	0	0	0	0	0	0	0	233.180
Novembre	113.240	0	33.440	4.520	0	5.860	950	14.880	520	0	0	780	800	0	0	0	0	0	0	0	0	700	0	0	0	175.690
Dicembre	109.030	0	32.380	4.760	0	6.700	850	25.740	620	0	0	0	0	0	0	0	0	0	0	0	0	0	0	3.000	0	183.080
TOTALE	2.062.130	18.820	486.700	81.170		101.750	15.240	457.180	22.440	0	5.140	4.620	7.250	1.180	0	800	0	0	0	0	0	2.740	0	3.000	0	3.270.160
Q.tà Kg (31/12/05)	1.973.340	182.900	268.250	87.750		108.150	23.330	582.900	48.840	0	77.440	3.700	5.420	0	76	0	0	0	0	0	1.100	0	3.100	0	0	3.366.296
Variazione % q.tà	4,50%	-89,71%	81,44%	-7,50%		-5,92%	-34,68%	-21,57%	-54,05%	-	-93,36%	24,86%	33,76%	100,00%	-100,00%	100,00%	-	-	-	-	149,09%	-	-3,23%	-	0	-2,86%

% Racc. indifferenziata	% Racc. differenziata
64,52	35,48
83,97	16,03
60,62	39,38
75,84	24,16
76,80	23,20
78,88	21,12
87,13	12,87
85,89	14,11
83,35	16,65
79,24	20,76
83,49	16,51
77,24	22,76
78,08	21,92
72,02	27,98
8,41%	-21,65%