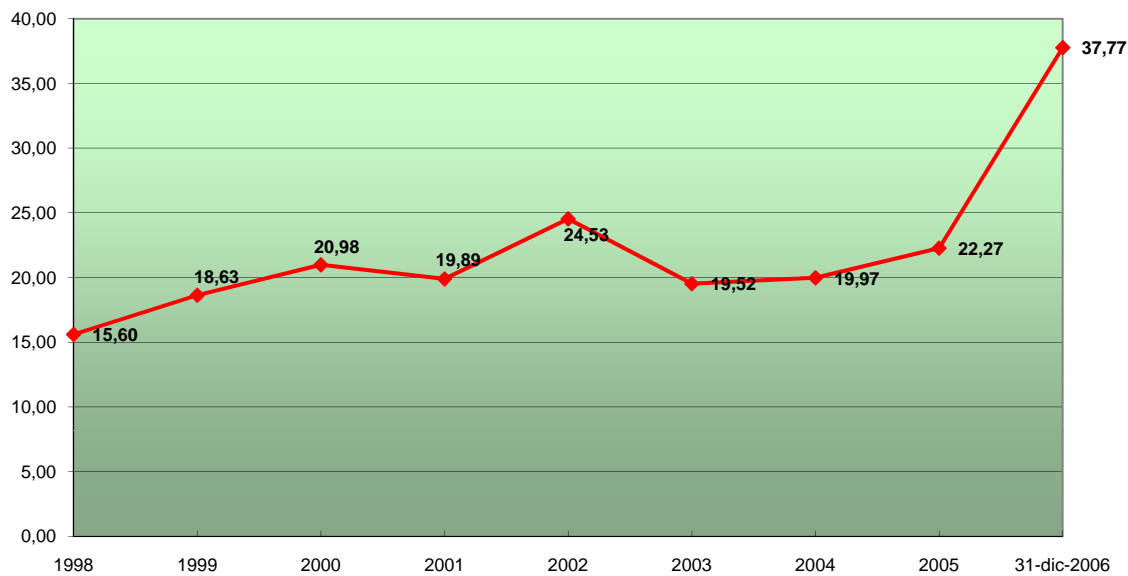
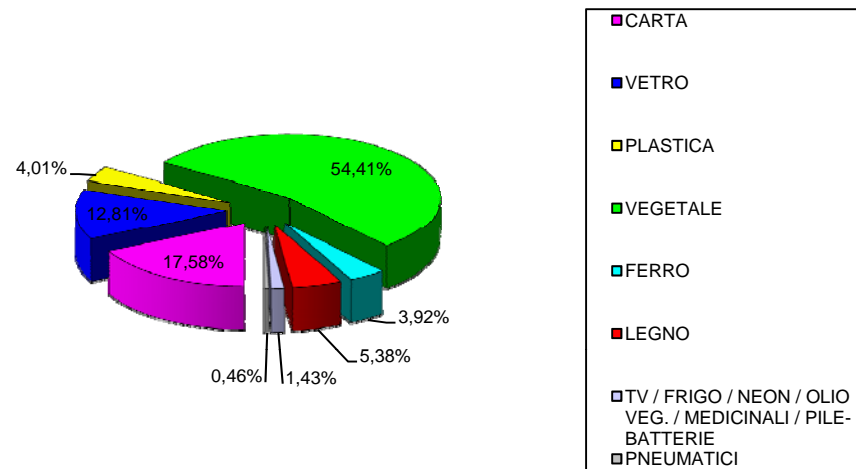


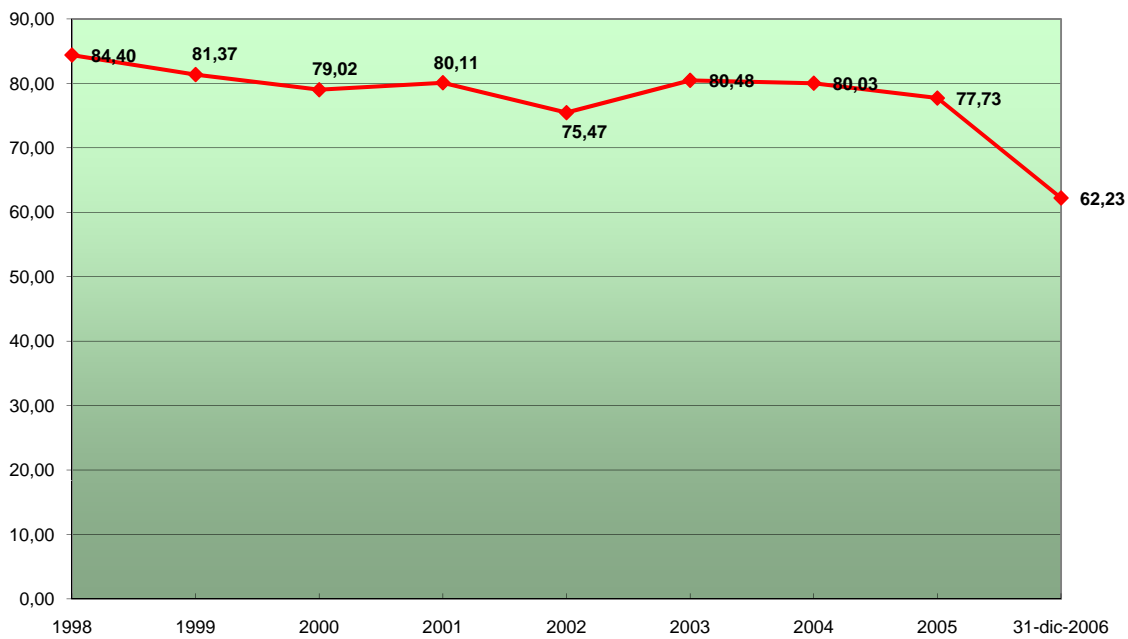
Raccolta Differenziata rifiuti



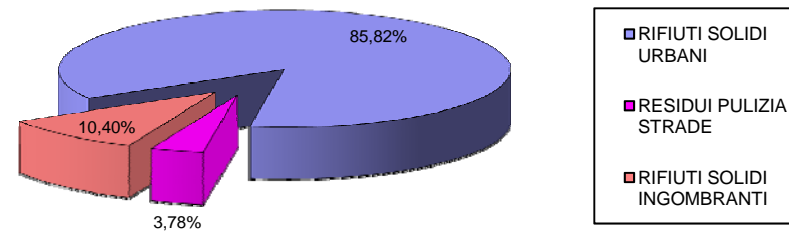
Suddivisione in % Raccolta Differenziata al 31 Dicembre 2006



Raccolta Indifferenziata rifiuti



Suddivisione in % Raccolta Indifferenziata al 31 Dicembre 2006



Quantità espresse in Kg

Servizio Raccolta Rifiuti Comune di Puegnago d/G

	RSU	RPS	RSI	Carta		Vetro	Plastica	Vegetale	Ferro	Rif. Cucine Mense	Legno	TV		Frigo	Pneum.	Neon	Olio Veg.	Olio Min.	Toner	Medicin.	Pile / Batterie		Apparec. obsolete	Abiti	TOTALE
	200.301	200.303	200.307	200.101	150.101	150.107	150.102	200.201	200.140	200.108	200.138	160.213	200.135	200.123	160.103	200.121	200.125	130.208	080.318	200.132	160.601	200.133	160.214	200.110	
Gennaio	84.190	0	12.240	5.020	0	8.420	1.650	12.200	0	0	0	0	0	0	0	0	0	0	0	0	0	0	0	0	123.720
Febbraio	71.600	0	9.340	7.560	2.640	8.040	900	22.690	2.160	0	0	580	480	400	0	0	0	0	0	0	0	0	0	0	126.390
Marzo	88.360	13.400	23.160	8.670	1.960	8.720	1.300	47.790	4.420	0	0	0	0	0	0	800	0	0	0	0	560	0	0	0	199.140
Aprile	108.580	0	8.280	7.850	0	6.160	2.340	51.300	3.720	0	3.440	0	630	860	0	0	0	0	0	0	0	0	0	0	193.160
Maggio	96.620	6.430	9.660	13.820	0	8.030	3.600	51.990	1.800	0	8.000	0	0	0	0	0	0	0	0	0	0	0	0	0	199.950
Giugno	95.620	0	14.700	14.620	1.000	14.200	4.100	46.410	2.720	0	3.940	0	0	0	0	0	0	0	0	0	0	0	0	0	197.310
Luglio	92.220	5.170	5.420	13.750	0	6.180	5.060	19.100	3.200	0	5.100	0	930	1.230	0	0	0	0	0	0	0	0	0	0	157.360
Agosto	101.700	12.300	10.380	17.760	0	13.840	4.400	57.980	4.660	0	7.300	0	685	1.585	0	0	0	0	0	20	0	1.000	0	0	233.610
Settembre	91.210	0	0	10.410	0	8.030	3.400	11.000	2.440	0	3.860	0	0	0	0	0	0	0	0	0	0	0	0	0	130.350
Ottobre	86.930	0	20.540	17.990	1.500	7.320	1.970	50.740	2.540	0	4.040	0	0	3.380	0	0	0	0	0	0	0	0	0	0	196.950
Novembre	90.730	11.140	10.580	8.990	0	7.930	3.020	44.930	2.160	0	4.020	0	910	1.310	0	0	0	0	0	0	0	0	0	0	185.720
Dicembre	90.250	0	8.700	9.740	0	7.520	910	27.340	2.120	0	4.160	0	0	0	50	0	0	0	0	0	0	0	0	0	150.790
TOTALE	1.098.010	48.440	133.000	143.280		104.390	32.650	443.470	31.940	0	43.860	3.735	5.465	3.780	50	800	0	0	20	1.560	0	0	0	0	2.094.450
Q.tà Kg (31/12/05)	1.105.280	48.600	121.160	96.590		92.220	13.770	127.620	23.760	0	0	2.580	4.510	0	190	520	0	0	110	1.960	0	0	0	0	1.638.870
Variazione % q.tà	-0,66%	-0,33%	9,77%	48,34%		13,20%	137,11%	247,49%	34,43%	-	100,00%	44,77%	21,18%	100,00%	-73,68%	53,85%	-	-	-81,82%	-20,40%	-	-	-	-	27,80%

% Racc. indifferenziata	% Racc. differenziata
77,94	22,06
64,04	35,96
62,73	37,27
60,50	39,50
56,37	43,63
55,91	44,09
65,33	34,67
53,24	46,76
69,97	30,03
54,57	45,43
60,55	39,45
65,62	34,38
62,23	37,77
77,80	22,20

Cimiter.
180103/200138
0
0
0
0
0
0
0
0
0
0
0
0
1.990

-20,01%	70,13%
---------	--------

-100,00%
