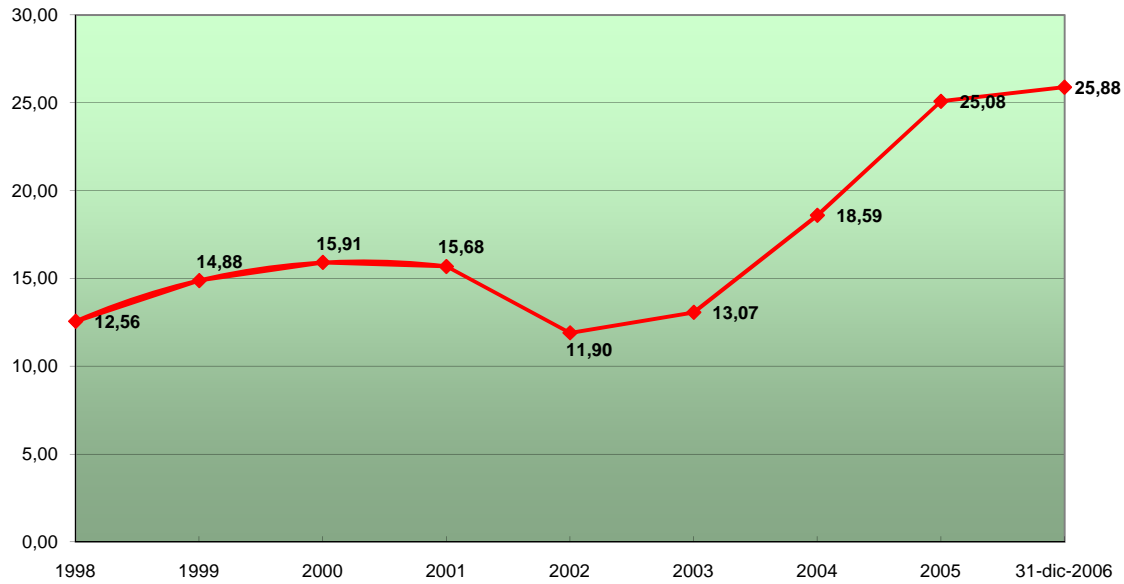
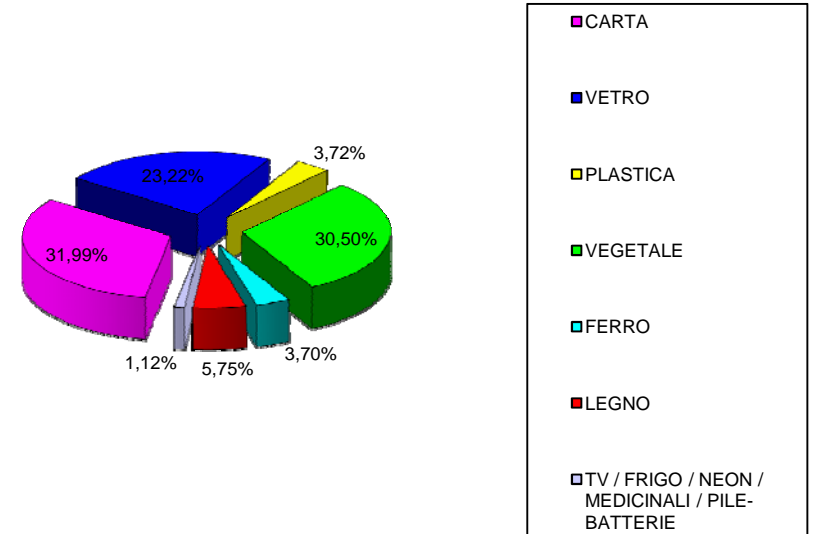


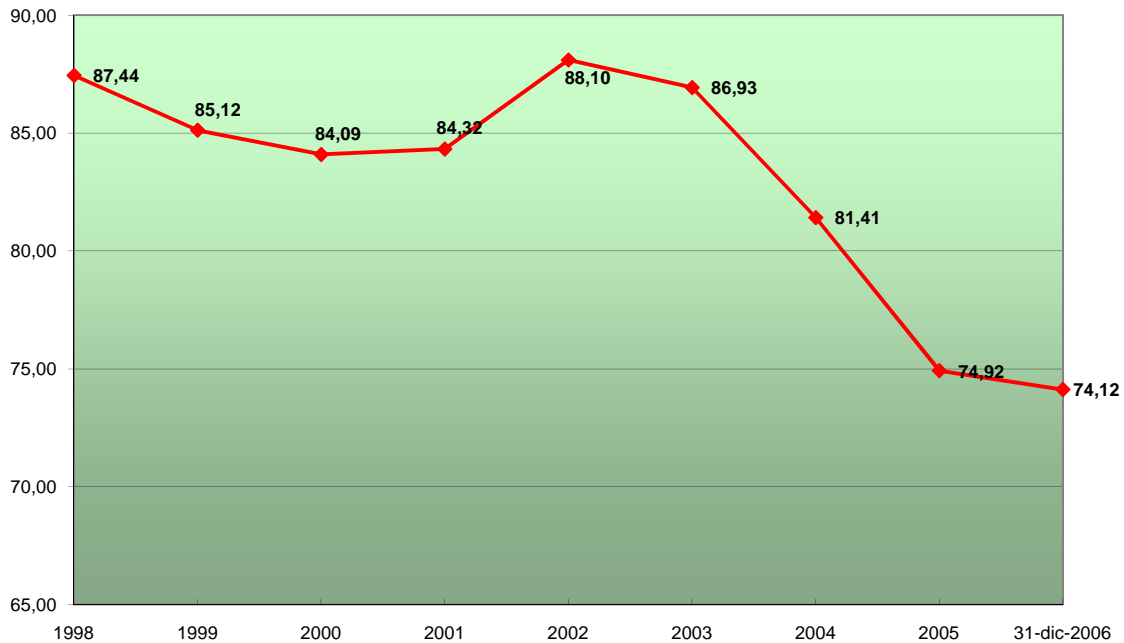
Raccolta Differenziata rifiuti



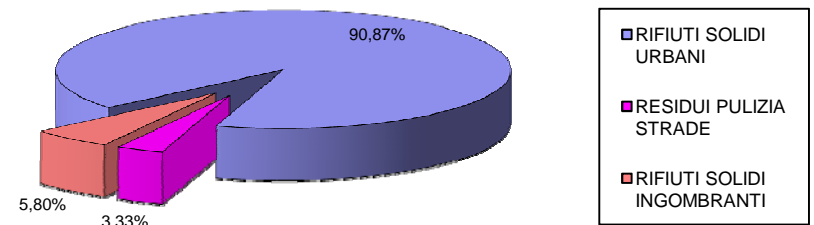
Suddivisione in % Raccolta Differenziata al 31 Dicembre 2006



Raccolta Indifferenziata rifiuti



Suddivisione in % Raccolta Indifferenziata al 31 Dicembre 2006



Quantità espresse in Kg

Servizio Raccolta Rifiuti Comune di Salò

	RSU	RPS	RSI	Carta		Vetro	Plastica	Vegetale	Ferro	Rif. Cucine Mense	Legno	TV		Frigo	Pneum.	Neon	Olio Veg.	Olio Min.	Toner	Medicin.	Pile / Batterie		Apparec. obsolete	Abiti	TOTALE	
	200.301	200.303	200.307	200.101	150.101	150.107	150.102	200.201	200.140	200.108	200.138	160.213	200.135	200.123	160.103	200.121	200.125	130.208	080.318	200.132	160.601	200.133	160.214	200.110		
Gennaio	340.540	34.840	29.660	37.500	3.540	36.480	7.440	33.850	7.880	0	6.540	0	0	0	0	0	0	0	0	0	0	0	0	0	0	538.270
Febbraio	327.270	19.220	26.480	40.260	2.480	19.120	7.700	19.980	8.520	0	5.120	0	1.180	1.380	0	0	0	0	0	0	0	900	0	0	0	479.610
Marzo	394.560	29.780	46.020	44.790	8.280	28.330	4.760	66.560	4.460	0	12.060	0	0	0	0	0	0	0	0	130	0	340	0	0	0	640.070
Aprile	422.930	10.800	27.160	39.380	7.500	34.440	7.280	84.360	5.820	0	8.380	0	0	0	70	0	0	0	0	0	0	0	0	0	0	648.120
Maggio	463.200	22.180	22.040	49.000	5.360	42.890	3.640	58.780	7.860	0	13.270	0	2.030	1.550	0	0	0	0	0	0	0	850	0	0	0	692.650
Giugno	431.360	11.360	19.200	37.820	8.440	41.370	5.250	42.090	5.620	0	8.040	0	0	0	0	0	0	0	0	0	0	0	0	0	0	610.550
Luglio	470.970	11.060	28.780	45.180	5.490	50.440	5.060	32.100	6.360	0	7.920	0	1.760	940	0	0	0	0	0	0	0	0	0	0	0	666.060
Agosto	497.700	10.780	16.360	54.940	4.720	55.890	7.280	44.100	6.800	0	10.160	0	800	1.880	0	0	0	0	0	80	0	790	0	0	0	712.280
Settembre	421.630	0	28.740	56.340	0	43.060	4.240	44.410	3.340	0	10.860	0	0	0	0	0	0	0	0	0	0	0	0	0	0	612.620
Ottobre	409.030	11.380	28.280	52.020	0	37.180	4.980	43.800	5.220	0	12.380	0	1.740	1.410	0	0	0	0	0	0	0	0	0	0	0	607.420
Novembre	348.500	17.500	25.080	48.300	1.580	26.420	4.880	53.030	5.360	0	9.240	0	900	1.500	0	0	0	0	0	0	0	800	0	0	0	543.090
Dicembre	355.870	0	14.180	49.220	0	21.540	7.570	51.140	2.460	0	4.220	0	0	0	0	0	0	0	0	0	0	0	0	0	0	506.200
TOTALE	4.883.560	178.900	311.980	602.140	437.160	70.080	574.200	69.700	0	108.190	8.410	8.660	0	70	0	0	0	0	0	210	3.680	0	0	0	0	7.256.940
Q.tà Kg (31/12/05)	4.978.580	57.710	441.560	511.470	407.960	89.520	610.430	73.520	0	130.360	9.135	7.205	0	286	800	500	0	140	5.540	0	0	0	0	0	0	7.324.716
Variazione % q.tà	-1,91%	210,00%	-29,35%	17,73%	7,16%	-21,72%	-5,94%	-5,20%	-	-17,01%	-7,93%	20,19%	-	-75,52%	-100,00%	-100,00%	-	50,00%	-33,57%	-	-	-	-	-	-	-0,93%

% Racc. indifferenziata	% Racc. differenziata
75,25	24,75
77,77	22,23
73,49	26,51
71,11	28,89
73,26	26,74
75,66	24,34
76,69	23,31
73,68	26,32
73,52	26,48
73,87	26,13
72,01	27,99
73,10	26,90
74,12	25,88
74,79	25,21

Cimiter.
180103/200138
0
0
0
1.840
740
0
0
0
0
0
0
1.954
0
0
4.534
4.560

%(30/12/05)

-0,57%