

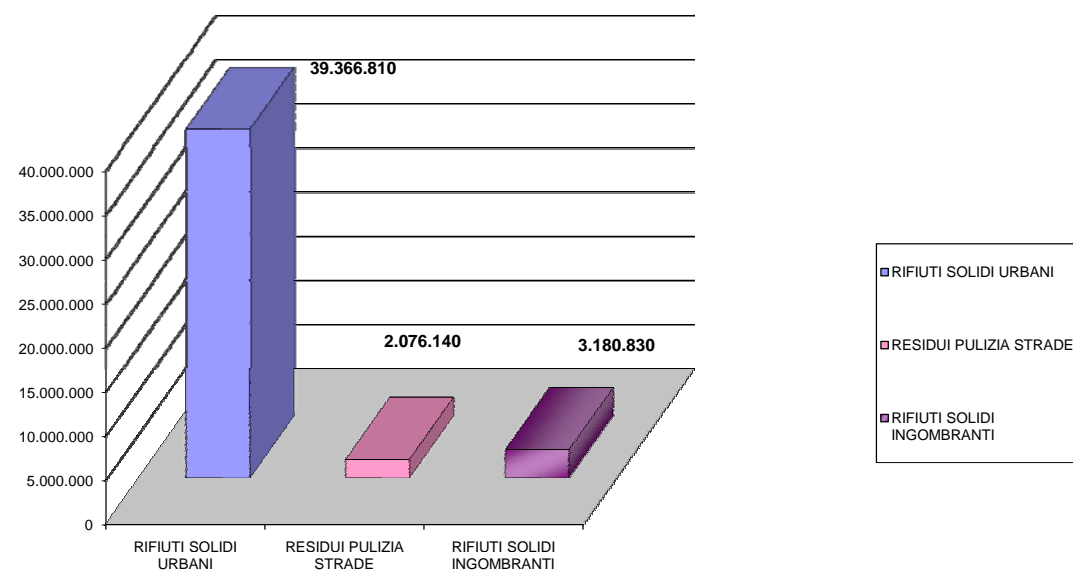
QUANTITATIVI RIFIUTI RACCOLTI
Riepilogo quantitativi anno 2006

Quantità espresse in Kg

	RSU	RPS	RSI	Carta	Vetro	Vetro - Lattine 150106	Plastica	Vegetale	Ferro	Rif. Cucine Mense	Legno	TV	Frigo	Pneum.	Neon	Olio Veg.	Olio Min.	Toner	Medicin.	Pile / Batterie	Apparec. obsolete	Abiti	Imballaggi in materiali misti	Ferro e Acciaio	Imballaggi contenenti residui sost. Pericolose	Imballaggi metallici	TOTALE
gen	2.330.720	222.900	186.080	288.070	231.330	0	53.100	491.900	65.870	44.540	107.300	9.600	7.670	17.520	0	0	0	0	0	6.640	0	0	0	0	0	0	4.063.240
feb	2.182.670	261.940	241.890	342.290	167.410	0	49.460	580.720	66.680	43.640	112.350	9.170	7.600	18.440	0	0	0	0	0	3.000	0	0	0	0	0	2.880	4.090.140
mar	2.830.740	256.920	311.040	395.300	230.890	0	63.680	934.710	89.780	47.540	161.230	12.110	15.700	8.400	312	800	500	200	1.190	7.440	0	7.730	0	0	0	0	5.376.212
apr	3.374.530	191.480	248.520	348.060	286.360	0	58.700	784.190	62.730	66.960	93.080	3.930	6.630	9.560	370	1.015	1.100	0	0	5.940	0	5.280	0	2.060	0	0	5.550.495
mag	3.738.500	180.920	292.700	412.980	350.920	0	76.250	882.410	72.730	76.460	176.820	10.850	14.520	14.480	0	500	0	0	0	6.330	0	0	0	1.380	0	0	6.308.750
giu	3.910.170	135.880	288.260	411.880	405.310	0	79.670	709.400	69.720	78.900	139.880	7.920	12.280	5.960	0	1.300	900	0	0	2.230	0	22.190	0	0	0	0	6.281.850
lug	4.540.490	165.480	258.360	423.750	429.370	0	83.290	477.400	66.350	85.560	164.640	7.230	11.070	10.840	210	800	1.330	0	0	4.600	0	0	0	1.580	0	0	6.732.350
ago	4.924.510	143.880	298.340	456.850	532.350	0	84.550	656.070	86.570	91.080	182.810	9.015	18.245	14.280	0	2.500	1.000	280	1.670	11.530	0	4.370	0	0	540	0	7.520.440
set	3.558.610	103.240	277.180	404.990	394.030	0	67.710	630.670	63.110	84.800	139.870	10.160	13.340	13.160	410	0	0	0	0	10.720	0	14.790	0	1.060	0	0	5.787.850
ott	2.977.050	125.520	317.620	407.160	272.370	250	60.740	737.830	70.530	50.970	179.910	8.380	11.490	15.860	0	0	0	0	0	6.520	0	4.740	0	3.360	0	0	5.250.300
nov	2.563.670	140.020	238.160	358.120	256.910	0	57.180	706.780	69.000	62.340	153.490	8.550	10.830	16.860	330	0	1.000	0	0	3.500	250	4.010	250	0	0	0	4.651.250
dic	2.435.150	147.960	222.680	394.810	180.290	250	56.420	620.410	50.190	60.040	92.230	3.165	7.505	10.180	148	0	0	0	0	6.000	0	27.909	0	0	0	0	4.315.337
TOTALE	39.366.810	2.076.140	3.180.830	4.644.260	3.737.540	500	790.750	8.212.490	833.260	792.830	1.703.610	100.080	136.880	155.540	1.780	6.915	5.830	480	2.860	74.450	250	91.019	250	9.440	540	2.880	65.928.214

Cimiter.	Inerti
0	42.020
3.810	34.880
1.640	46.740
8.270	59.200
740	32.720
0	41.200
0	35.310
0	44.740
0	29.710
1.954	70.230
0	33.900
0	0
16.414	470.650

Suddivisione in % Raccolta Indifferenziata Anno 2006



Suddivisione in % Raccolta Differenziata Anno 2006

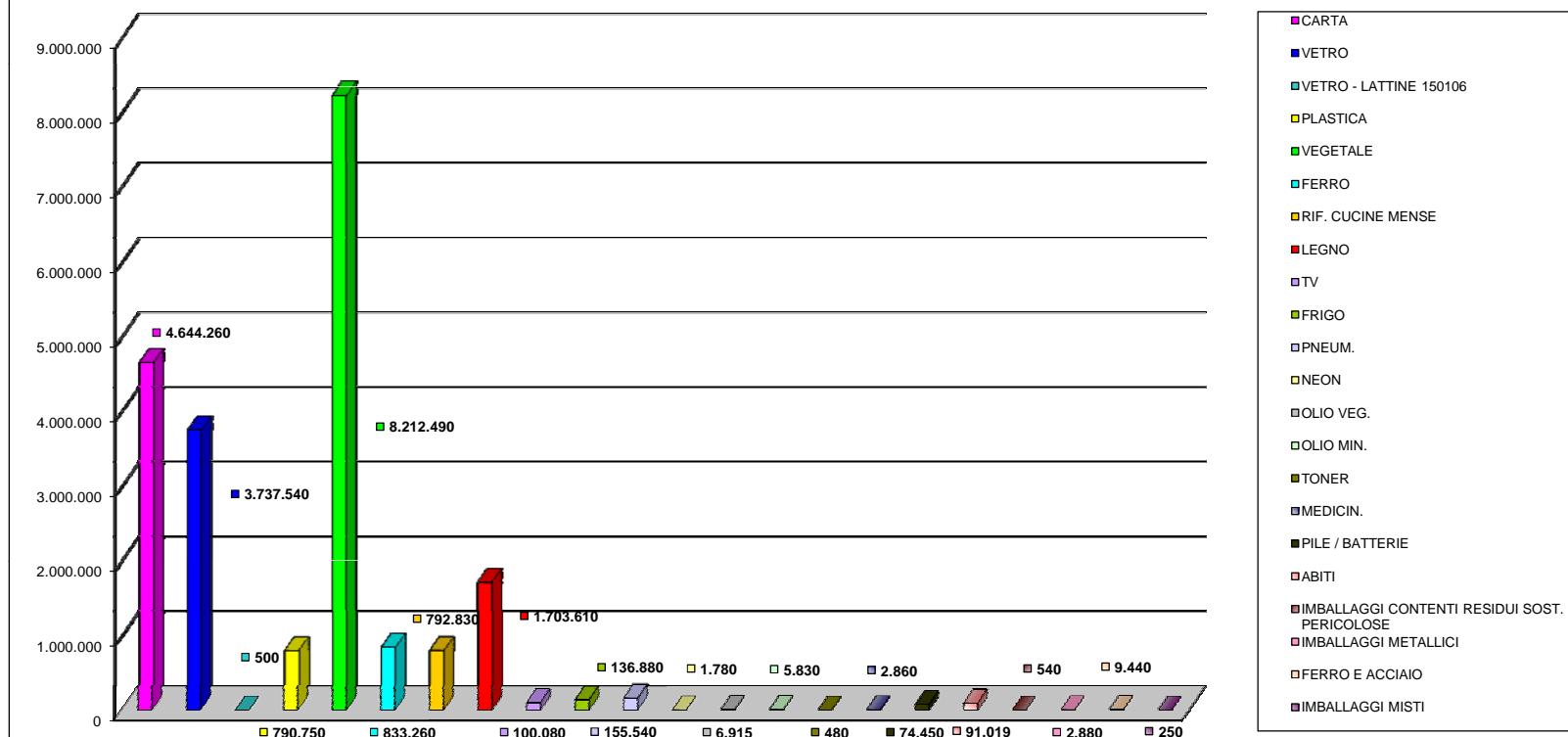
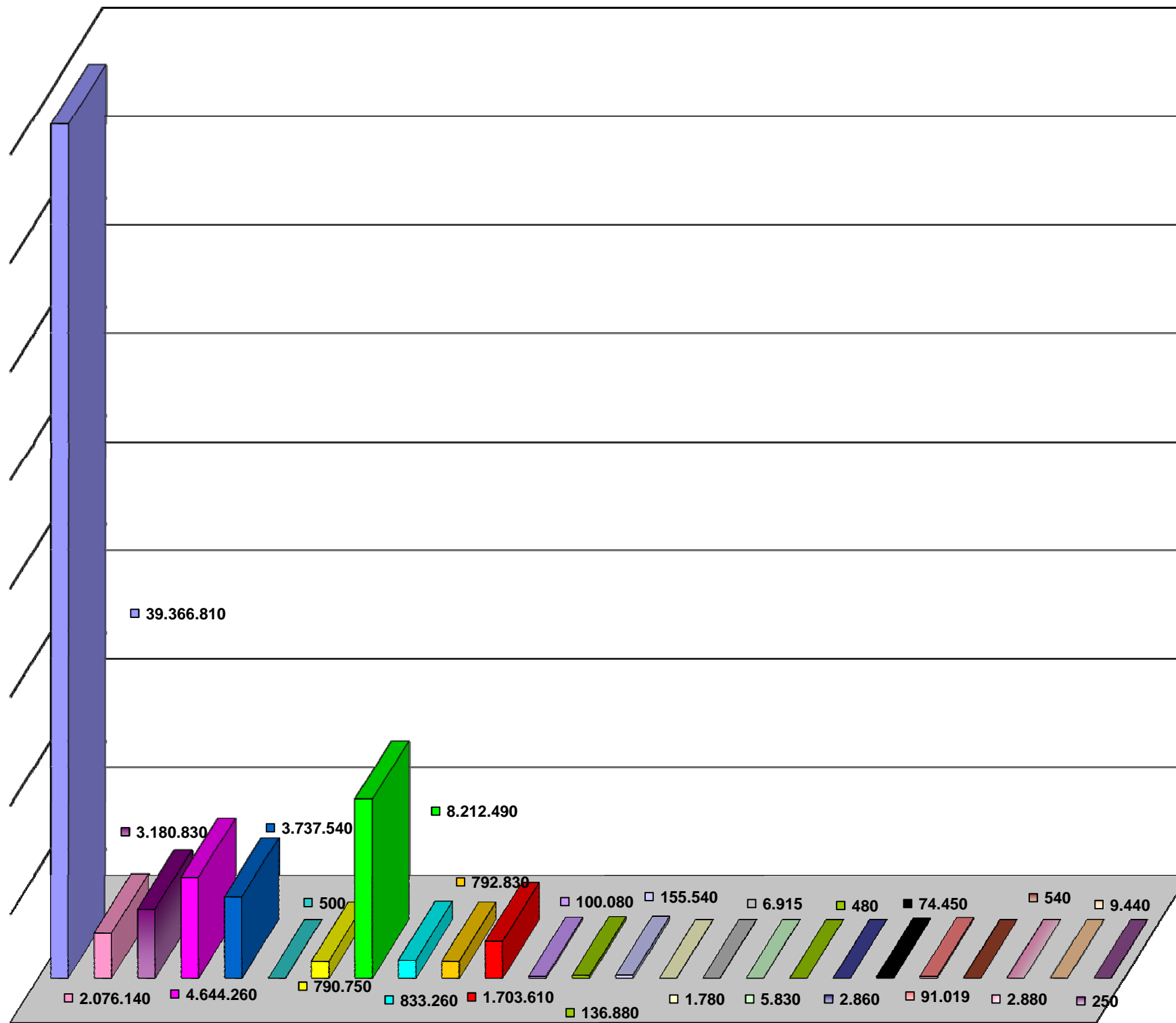


Tabella Rifiuti Prodotti Anno 2006



- RSU
- RPS
- RSI
- Carta
- Vetro
- Vetro - Lattine 150106
- Plastica
- Vegetale
- Ferro
- Rif. Cucine Mense
- Legno
- TV
- Frigo
- Pneum.
- Neon
- Olio Veg.
- Olio Min.
- Toner
- Medicin.
- Pile / Batterie
- Abiti
- Imballaggi contenenti residui sost. Pericolose
- Imballaggi metallici
- Ferro e Acciaio
- Imballaggi misti